

# KINGGATES

## Programmazione di un trasmettitore a distanza

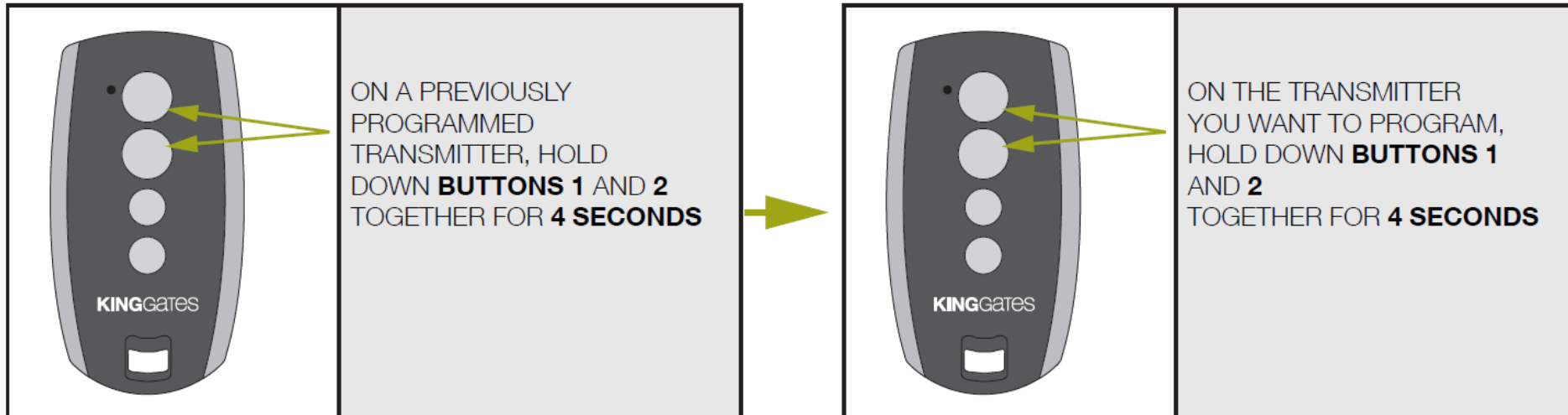
Questa procedura permette di programmare un nuovo trasmettitore ("Stylo2K" o "Stylo4K") senza accedere alla centrale ma restando in prossimità della stessa. Per eseguirla è necessario un radiocomando già programmato per copiarne le funzioni.



# KINGGates

## Remote transmitter programming

This procedure enables you to program a new transmitter ("Stylo2K" or "Stylo4K") without accessing the control unit, but keeping close to it. To run the procedure you will require a previously programmed transmitter, to copy its functions.



# KINGGATES

## Programación de un transmisor a distancia

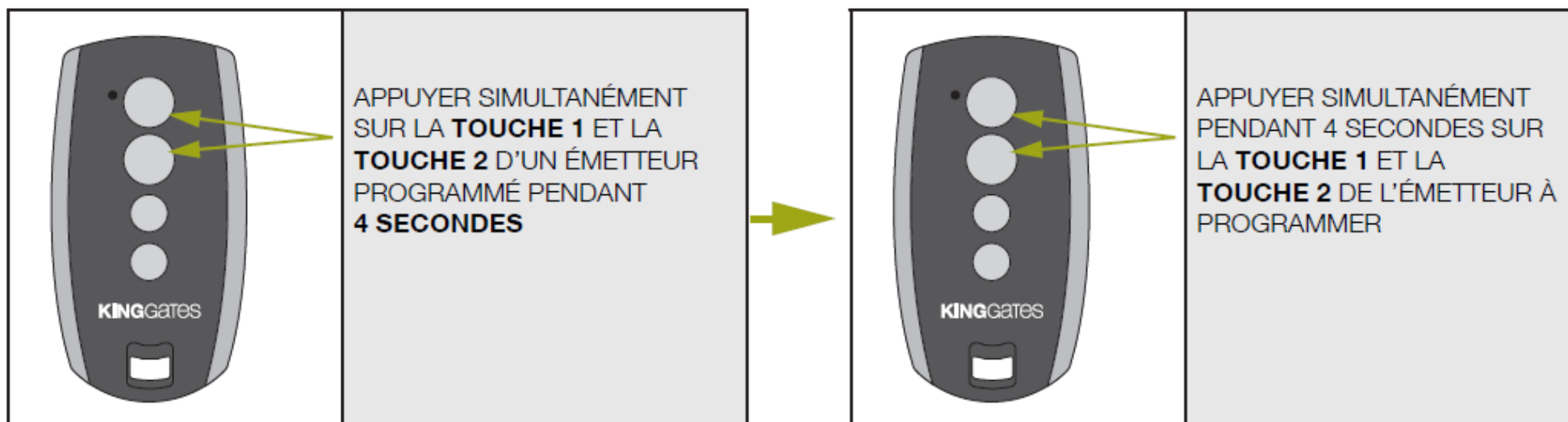
Este procedimiento permite programar un nuevo transmisor ("Stylo2K" o "Stylo4K") sin acceder a la central pero permaneciendo cerca de ella. Para hacerlo se requiere un mando a distancia ya programado para copiar las funciones.



# KINGGATES

## Programmation d'un émetteur à distance

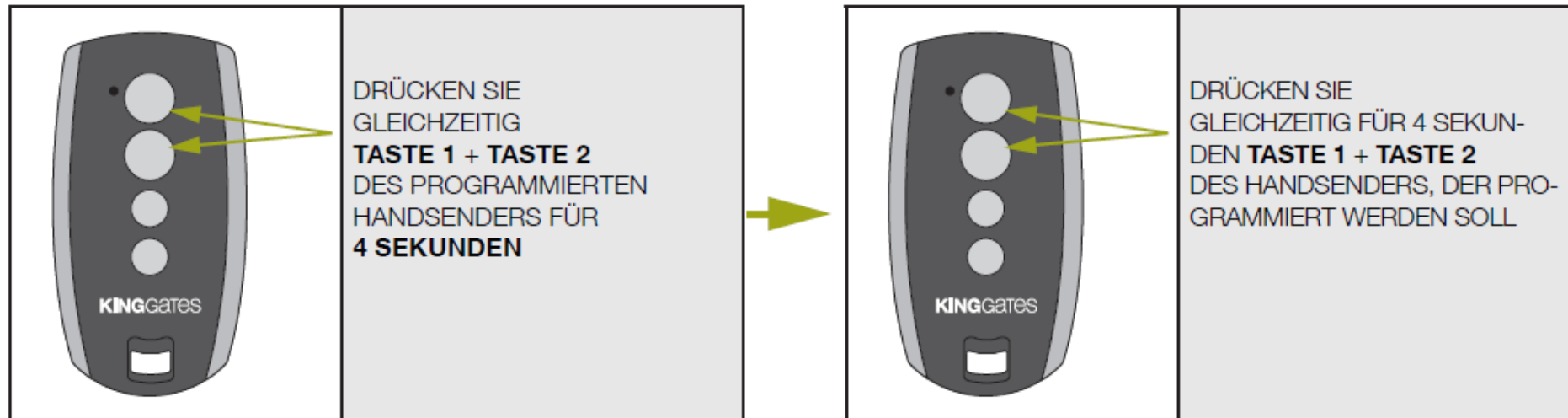
Cette procédure permet de programmer un nouvel émetteur (« Stylo2K » ou « Stylo4K ») sans accéder à la logique mais tout en restant à proximité de cette dernière. Pour l'exécuter, il faut une commande radio déjà programmée pour en copier les fonctions.



# KINGGATES

## Remote-Programmierung eines Handsenders

Mit diesem Verfahren kann eine neuer Handsenders (Stylo2K oder Stylo4K) in der Nähe der Steuerung, jedoch ohne direkten Zugriff auf sie, programmiert werden. Dazu wird eine bereits programmierte Fernbedienung benötigt, um ihre Funktionen zu kopieren.



# KINGGates

## Vzdálené programování ovladače

Tato procedura umožňuje naprogramování tlačítka na radiovém ovladači, ("Stylo2K" or "Stylo4K") bez přístupu k ŘJ, avšak v její blízkosti. K provedení procedury budete potřebovat již dříve naprogramovaný ovladač na zkopírování jeho funkcí.



**⚠** Opakujte proceduru od začátku pro všechna tlačítka, která chcete zkopírovat.

# KINGGATES

## Programação do transmissor remotamente

Este procedimento permite programar um botão no transmissor (“Stylo2K” or “Stylo4K”) sem aceder à central de comando, mas estando próximo. Este procedimento requer um transmissor previamente programado, para copiar as suas funções.



 Repita o procedimento desde o início para todos os botões a ser copiados

# KINGGATES

## Zdalne wczytywanie nadajnika

Ta procedura umożliwi wczytanie przycisku nadajnika ("Stylo2K" lub "Stylo4K") bez dostępu do centrali (lecz w jej pobliżu). Potrzebny będzie już wczytany, działający nadajnik, którego funkcje przekopiujemy.

